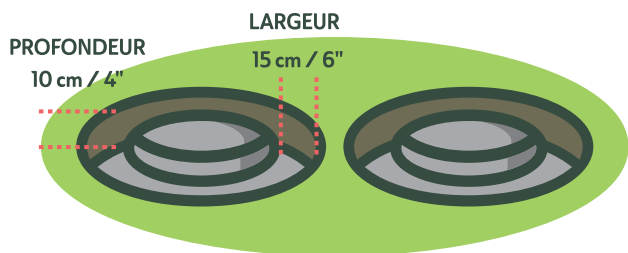


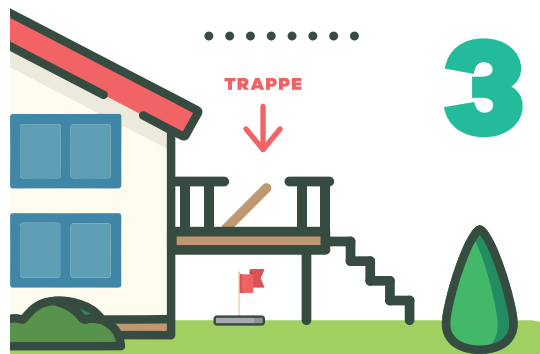
QUE FAIRE AVANT LA VIDANGE?

..... **1**

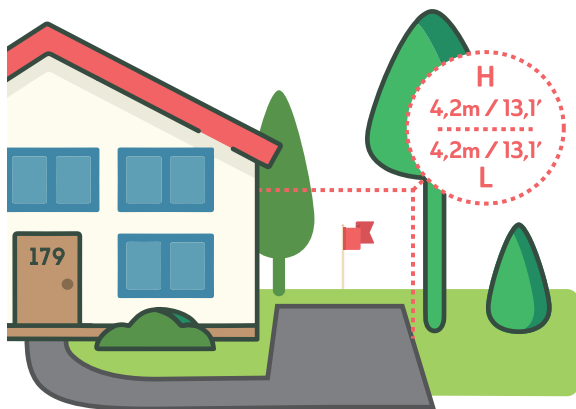


Déterrer le dessus et le pourtour des deux couvercles au plus tard le dimanche avant la période de vidange.

Enlever tout objet se trouvant au-dessus ou autour de la fosse. Si celle-ci se trouve sous une galerie, aménager une trappe afin de la rendre accessible et sécuritaire.



5 S'assurer que l'espace pour le camion respecte les dimensions minimales.*
.....



* Dans la mesure du possible, le camion restera sur la voie publique. Si ce n'est pas possible, la voie d'accès à la propriété doit être dégagée à une hauteur et une largeur de 4,2 mètres (13,1 pieds).


2



.....

Identifier clairement l'emplacement de la fosse avec un repère visuel.

4



.....

S'assurer que l'adresse civique est facilement identifiable et que le terrain est accessible et sécuritaire. Déverrouillez les accès au besoin.

6



S'il y a lieu, couper l'alimentation électrique de la pompe de recirculation (p. ex. : Bionest) pour toute la période de vidange.**

**Si la pompe recirculation n'est pas arrêtée lors de la vidange, elle risque de s'endommager. Cette pompe peut être éteinte plusieurs jours sans causer de dommages au système. Toutefois la pompe de l'aérateur (à l'intérieur de la maison) ne doit jamais être mise à l'arrêt.

.....

SYSTÈME HYDRO-KINETIC

Merci de communiquer avec votre municipalité. Des modifications ont été apportées au Règlement 366.

Des frais pour déplacement inutile s'appliqueront si les consignes ci-haut ne sont pas respectées.
Suite à son passage, l'entrepreneur laissera un accroche-porte.